

Электронная документация

СВЕТОДИОДНЫЕ ЛЕНТЫ

Лента S2-2500 24V Warm 3000K 15mm

ОПИСАНИЕ

- 15мм.
- Гибкая лента LUX для профиля S2, светодиоды smd 2835, 280 шт/м (700шт на 2.5м), белая плата 15 мм с монтажными отверстиями, скотч 3М.
- Цвет ТЁПЛЫЙ 2900-3100К.
- Питание 24V, мощность 20 Вт/м (50 Вт на 2.5м), угол 120°, цветопередача CRI>85.
- Размеры 2500x15x1.5мм.
- Мин.отрезок 50мм, 14 светодиодов.
- Цена за 1м.

ПРИМЕНЕНИЕ

- Высокая эффективность.
- Может использоваться с любыми профилями.
- Равномерное свечение по всей ширине профиля.
- Встроенные широкие линии света для основного освещения.
- Накладные и подвесные светильники из алюминиевого профиля.



20 Вт/м



24 В



280



IP20



15 мм

ПАРАМЕТРЫ

Артикул **023398**

Модель **Лента S2-2500 24V Warm 3000K 15mm (2835, 280 LED/m, LUX)**

для 1 м | **для 2.5 м**

Степень пылевлагозащиты **IP20**


Тип светодиода **SMD 2835**

Кол-во светодиодов **280 шт** | **700 шт**

Минимальный отрезок **50 мм (14 светодиодов)**

Гарантия **5 лет**

ОПТИЧЕСКИЕ

Цвет свечения **Тёплый 3000K** 

Индекс цветопередачи, CRI **>85**

Угол излучения **120°**

Световой поток **2500 лм** | **6250 лм**

ЭЛЕКТРИЧЕСКИЕ

Напряжение питания **DC 24 В**

Максимальная мощность **20 Вт** | **50 Вт**

Потребляемый ток **0.83 А** | **2.08 А**

ЛОГИСТИЧЕСКИЕ

Длина **2 500 мм**

Ширина **15 мм**

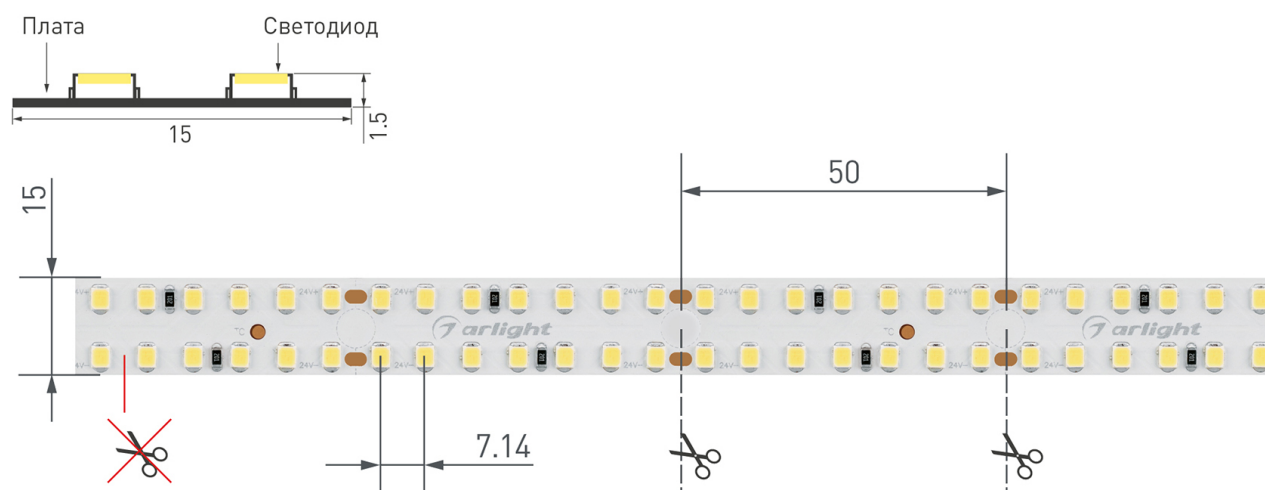
Высота **1.5 мм**

Вес упаковки **143 г, катушка 2.5 м**

КЛИМАТИЧЕСКИЕ УСЛОВИЯ

Диапазон рабочих температур **-30... +45 °С**

КОНСТРУКТИВНЫЙ ЧЕРТЕЖ

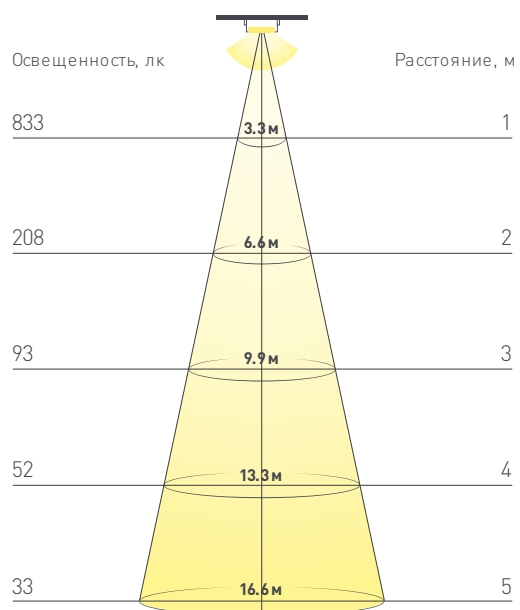


Не допускается резать ленту в необозначенном месте.

Ленту можно резать только в обозначенных местах по линии между контактными площадками для пайки.

ФОТОМЕТРИЯ

ДИАГРАММА ОСВЕЩЕННОСТИ



КСС (КРИВАЯ СИЛЫ СВЕТА)

120°



РЕКОМЕНДАЦИИ ПО ПОДКЛЮЧЕНИЮ И УСТАНОВКЕ

Максимальная длина подключения ленты – 5 м (1 катушка).



Схема подключения нескольких светодиодных лент с одной стороны.

КАК СГИБАТЬ ЛЕНТУ

Правильный изгиб ленты. Минимальный радиус изгиба указан в инструкции к ленте.



Внимание!

Ленту нельзя изгибать в горизонтальной плоскости, перекручивать, растягивать, изламывать или сгибать под прямым углом. Не допускается подвешивать к ленте любые предметы или грузы.



Не складывать



Не скручивать



Не сгибать под прямым углом



Не перекручивать

СОПУТСТВУЮЩИЕ ТОВАРЫ

Приобретаются отдельно



Артикул 016447

Алюминиевый анодированный встраиваемый профиль для создания световых полос. Крепление к гипсокартону пружинами PLS-GIP или установка в профиль-держатель TEK-PLS на клипсы.



Артикул 019409

Алюминиевый профиль, встраиваемый в гипсокартон, скрытой установки, фланцы закрашиваются. Неанодированный. Для создания световых полос без видимых алюминиевых частей.



Артикул 018674

Подвесной профиль для лент шириной до 20мм. Анодированный алюминий. Подходит Экран ARH-WIDE-(F)-H10, Подвес для ARH-LINE-1726, LINE-1716. Размеры 26x16x2000 мм. Цена за 1м.



Артикул 016186

Встраиваемый профиль с фланцем для лент шириной до 19 мм. Подходит Экран WIDE-(F)-H10, заглушки (отдельно). Размер: 2000x30,5x10 мм (паз для установки 23,5мм). Цена за 1м.



Артикул 018816

Накладной профиль для лент макс. шириной 20мм. Анодированный алюминий. Подходят Экран ARH-WIDE-2000, Держатель профиля ARH-WIDE-H20, H16, ARH-KANT-H30-2000 Round, Square, пластиковые заглушки (отдельно). Размеры 2000x24,5x15,5.



Артикул 016136

Угловой профиль 30x30 мм, для лент шириной до 20мм. Анодированный алюминий. Подходят экраны ARH-WIDE-2000, Держатель профиля ARH-WIDE-H20, H16, ARH-KANT-H30-2000 Round, Square, пластиковые заглушки, держатель (отдельно).

УПАКОВКА

